	<p>POP - PROCEDIMENTO OPERACIONAL PADRÃO</p> <p>Processo de Controle de Pragas / Dedetização</p>	<table> <tr> <td>POP</td> <td style="text-align: right;">01</td> </tr> <tr> <td>Vigência</td> <td style="text-align: right;">Set/16</td> </tr> <tr> <td>Revisão</td> <td style="text-align: right;">01</td> </tr> <tr> <td>Página</td> <td style="text-align: right;">1 de 6</td> </tr> </table>	POP	01	Vigência	Set/16	Revisão	01	Página	1 de 6
POP	01									
Vigência	Set/16									
Revisão	01									
Página	1 de 6									

OBJETIVO

Formalizar as atividades relacionadas ao processo de Controle de Pragas / Dedetização, conforme abaixo:

1. PROCEDIMENTO PARA RECEBIMENTO DOS PRODUTOS

- Receber e conferir os produtos com a nota fiscal (validar a marca e quantidade).
- Observar a integridade das embalagens, observando se estão com furos, sem lacres ou com vazamento.
- Se algum produto estiver violado, segregar e efetuar o procedimento de devolução ao distribuidor.

2. PROCEDIMENTO PARA ARMAZENAMENTO DOS PRODUTOS

- Após recebimento, os produtos devem ser armazenados imediatamente no seu local apropriado.
- Não empilhar vidros ou litros de produtos.
- Observar se estão bem tampados e se não há vazamentos.
- Após utilizar produtos, guarda-los de volta no seu local apropriado.
- Rotular e identificar bem os produtos que não estiverem em sua embalagem original.

3. PROCEDIMENTO PARA MANIPULAÇÃO DE PRODUTOS

Quando for necessário fazer misturas de produtos, ou tira-los de sua embalagem original:

- Realizar esse procedimento no local apropriado para este fim.

ASSINATURAS		
Elaboração por:	Revisão por:	Aprovação por:



POP - PROCEDIMENTO OPERACIONAL PADRÃO

Processo de Controle de Pragas / Dedetização

POP	01
Vigência	Set/16
Revisão	01
Página	2 de 6

- Colocar o EPI adequado.
- Realizar a manipulação necessária.
- Fechar os recipientes utilizados.
- Devolver os recipientes originais e os manipulados (caso não forem utilizados) para o local de armazenamento

4. PROCEDIMENTO PARA TRANSPORTE DOS PRODUTOS


- Retirar do local de armazenamento somente os produtos que serão utilizados
- Leva-los para o veículo que será fechado logo em seguida
- Voltar com o resto de produto ou com as embalagens vazias para o estabelecimento
- Jamais jogar em lixo comum qualquer material ou embalagem

5. PROCEDIMENTO PARA APLICAÇÃO DE PRODUTOS / DESINFETANTES DOMISSANITÁRIOS

5.1) Cabe a empresa controladora de vetores e pragas urbanas:

- Adquirir e utilizar somente produtos desinfestantes domissanitários com registro junto ao órgão competente do Ministério da Saúde.
- Adquirir e utilizar equipamentos de aplicação de desinfestantes domissanitários adequados ao tipo de utilização e estar em perfeitas condições de uso
- Adquirir e utilizar EPIs (Equipamentos de Proteção Individual) que atendam as regulamentações vigentes relacionadas a Saúde Ocupacional.

ASSINATURAS		
Elaboração por:	Revisão por:	Aprovação por:

	<p>POP - PROCEDIMENTO OPERACIONAL PADRÃO</p> <p>Processo de Controle de Pragas / Dedetização</p>	<table> <tr> <td>POP</td> <td>01</td> </tr> <tr> <td>Vigência</td> <td>Set/16</td> </tr> <tr> <td>Revisão</td> <td>01</td> </tr> <tr> <td>Página</td> <td>3 de 6</td> </tr> </table>	POP	01	Vigência	Set/16	Revisão	01	Página	3 de 6
POP	01									
Vigência	Set/16									
Revisão	01									
Página	3 de 6									


- Responsabilizar-se pelo treinamento dos seus funcionários, para habilitá-los à execução das atividades de aplicação de produtos.
- Estabelecer programa de treinamento dos aplicadores quanto procedimentos definidos pelas Normas de Segurança e quanto à correta utilização e conservação dos EPIs, bem como orientar os funcionários sobre as limitações de proteção que o EPI oferece.
- Manter registro dos treinamentos efetuados.
- Identificar a técnica de aplicação e concentração máxima especificada, atendendo as instruções do fabricante, contidas no rótulo e obedecendo a legislação pertinente.

5.2) Técnicas de Aplicação de produtos desinfestantes domissanitários:

As atividades de aplicação de produtos desinfestantes domissanitários, devem ser realizadas somente por pessoal devidamente habilitado, considerando:

- Utilização de equipamento de aplicação adequado ao tipo de utilização e em perfeitas condições de uso.
- Observação no rótulos dos produtos quanto a composição qualitativa e quantitativa do produto em questão.
- Manipulação e aplicação de produtos somente por pessoal devidamente treinados e portando equipamentos de proteção individual (EPI) adequados.
- Aplicação de produtos deverá ser supervisionada e orientada pelo Responsável Técnico.
- Observação e cumprimento das Boas Práticas Operacionais relacionadas a:
 - a) as condições adequadas para armazenamento/preparo dos desinfestantes domissanitários.

ASSINATURAS		
Elaboração por:	Revisão por:	Aprovação por:

	<p>POP - PROCEDIMENTO OPERACIONAL PADRÃO</p> <p>Processo de Controle de Pragas / Dedetização</p>	<table> <tr> <td>POP</td> <td style="text-align: right;">01</td> </tr> <tr> <td>Vigência</td> <td style="text-align: right;">Set/16</td> </tr> <tr> <td>Revisão</td> <td style="text-align: right;">01</td> </tr> <tr> <td>Página</td> <td style="text-align: right;">4 de 6</td> </tr> </table>	POP	01	Vigência	Set/16	Revisão	01	Página	4 de 6
POP	01									
Vigência	Set/16									
Revisão	01									
Página	4 de 6									

b) métodos de aplicação, respectivos equipamentos e os cuidados para a manutenção dos mesmos.

c) recomendações e cuidados prévios à aplicação, durante a execução dos serviços e após sua conclusão que visem a proteção à saúde do trabalhador e do usuário do serviço.

d) procedimentos referentes ao manuseio e descarte das embalagens vazias dos desinfestantes e outros resíduos.

- A manipulação e aplicação de desinfestantes domissanitários de uso profissional deve ser efetuada de modo a garantir a segurança tanto dos operadores quanto dos usuários do serviço e do meio ambiente.
- As embalagens vazias não devem se deixadas no local de aplicação, devendo retornar à empresa para a adequada destinação final.
- Eventuais acompanhantes dos serviços de aplicação deverão obrigatoriamente utilizar EPI's fornecidos pela empresa


6. PROCEDIMENTO PARA ACONDICIONAMENTO DAS EMBALAGENS VAZIAS

- Descartar as embalagens vazias com suas tampas no local de armazenamento apropriado, até que sejam coletados para devolução ao distribuidor responsável.
- Não deixar o local aberto

7. PROCEDIMENTO PARA REMOÇÃO DO EPI

- Remova o uniforme primeiro
- Remova as luvas
- Lave as mãos

ASSINATURAS		
Elaboração por:	Revisão por:	Aprovação por:

	<p align="center">POP - PROCEDIMENTO OPERACIONAL PADRÃO</p> <p align="center">Processo de Controle de Pragas / Dedetização</p>	<table> <tr> <td>POP</td> <td align="right">01</td> </tr> <tr> <td>Vigência</td> <td align="right">Set/16</td> </tr> <tr> <td>Revisão</td> <td align="right">01</td> </tr> <tr> <td>Página</td> <td align="right">5 de 6</td> </tr> </table>	POP	01	Vigência	Set/16	Revisão	01	Página	5 de 6
POP	01									
Vigência	Set/16									
Revisão	01									
Página	5 de 6									

- Calce um novo par de luvas
- Remova os óculos e/ou máscara
- Remova as luvas
- Lave as mãos

8. PROCEDIMENTO PARA LAVAGEM DAS MÃOS

- Retirar das mãos todos os objetos como: relógios, jóias e anéis, etc.
- Abrir a torneira com a mão dominante sem encostar-se à pia para nãocontaminar a roupa, quando na ausência de dispensador de pedal.
- Molhar as mãos.
- Colocar em torno de 3 a 5ml de sabão líquido nas mãos.
- Ensaboar as mãos (proporcionar espuma), através de fricção por aproximadamente 30 segundos em todas as faces (palma e dorso das mãos), espaços interdigitais, articulações, unhas e extremidades dos dedos.
- Com as mãos em nível baixo, enxaguá-las em água corrente, sem encostá-las na pia, retirando totalmente a espuma e os resíduos de sabão.
- Enxugar as mãos com papel toalha descartável; em caso de torneira sem dispensador de pedal, fechar a torneira com o mesmo papel toalha

9. PROCEDIMENTO COM A ROUPA DE TRABALHO

- Após terminado o trabalho de aplicação, guardado os materiais usados na aplicação e removido o EPI:
- Remover a roupa de trabalho

ASSINATURAS		
Elaboração por:	Revisão por:	Aprovação por:



POP - PROCEDIMENTO OPERACIONAL PADRÃO

Processo de Controle de Pragas / Dedetização

POP	01
Vigência	Set/16
Revisão	01
Página	6 de 6

- Coloca-la em local apropriado para ser lavada
- Não deixa-la em contato com outras roupas

10. PROCEDIMENTO PARA O BANHO

- Após a retirada da roupa de trabalho tomar banho dos pés a cabeça.
- Lavar primeiro o rosto e cabeça com os olhos fechados durante uns 10 minutos para não haver perigo de respingos que eventualmente tenha atingido rosto e cabeça, venham a entrar no olhos
- Lavar o resto do corpo com sabão neutro
- Se enxugar com toalha comum que deve ser lavada logo após.

ASSINATURAS		
Elaboração por:	Revisão por:	Aprovação por: